

# 学银在线平台使用手册

## 学生版



## 完成学习所需的基本操作

### PC 端操作流程：

#### 一、如何登录课程？

- 1、进入登录页面。打开浏览器，在网址栏中输入学银在线的学校课程平台地址 <http://gpnu.fanya.chaoxing.com/portal>，点击右上角的“登录”，进入登录页面，填写信息（账号为学号，初始密码 123456）后登陆。

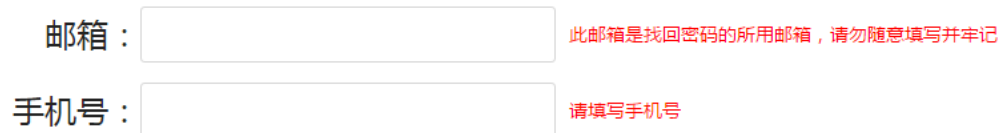


The login form consists of the following elements:

- A text input field labeled "邮箱/手机号/帐号" (Email/Phone Number/Account).
- A text input field labeled "密码" (Password) with a "忘记密码?" (Forgot Password?) link to its right.
- A text input field labeled "请输入右边的四位数字" (Please enter the four-digit number on the right).
- A box displaying the numbers "9 9 2 3" with a "看不清" (Can't see) link to its right.
- A green "登录" (Login) button at the bottom.

- 2、完善个人信息，邮箱及手机号码信息是作为找回密码和登陆手机端的必要信息，请认真填写。

#### 请完善个人信息



The form for completing personal information includes:

- A label "邮箱：" (Email:) followed by a text input field and a red note: "此邮箱是找回密码的所用邮箱，请勿随意填写并牢记" (This email is used for password recovery, please do not fill it randomly and remember it).
- A label "手机号：" (Mobile Number:) followed by a text input field and a red note: "请填写手机号" (Please fill in the mobile number).

3、登陆后点击课程卡片进入课程（进群后一周内将自动加入课程，无需自行搜索）。



## 二、如何利用手机端进行学习？

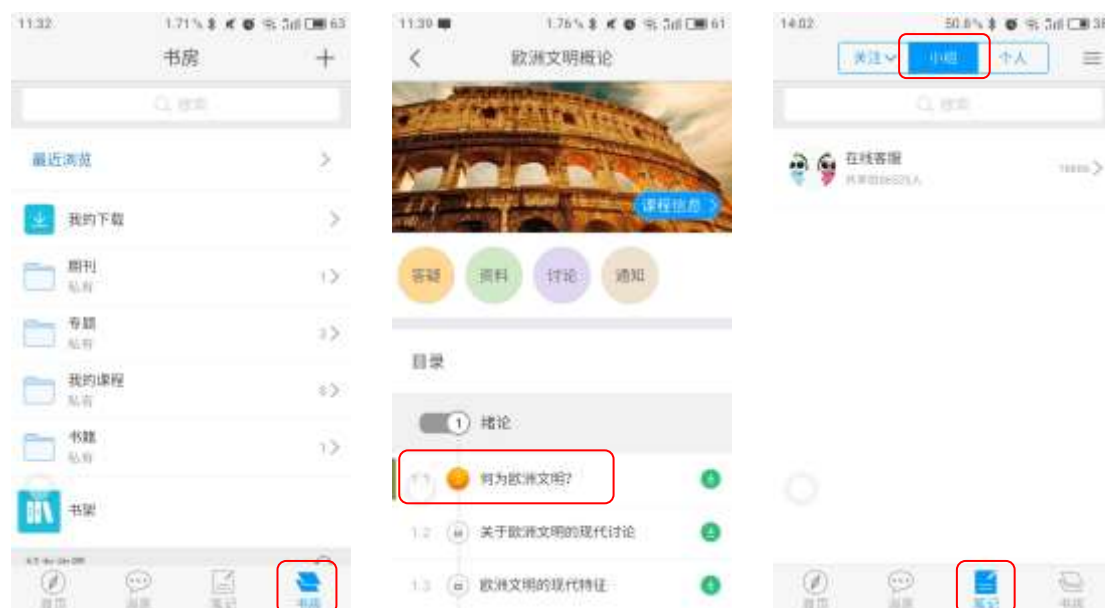
1、在登录页面右侧可以看到手机端 APP 的下载二维码，扫码进行下载。



2、在“个人账号”栏下用邮箱或手机登录，也可以在“单位账号”下用学校名称和学号登录。请勿使用 qq 或微信进行登录，使用该方式登录的不是学校账号。

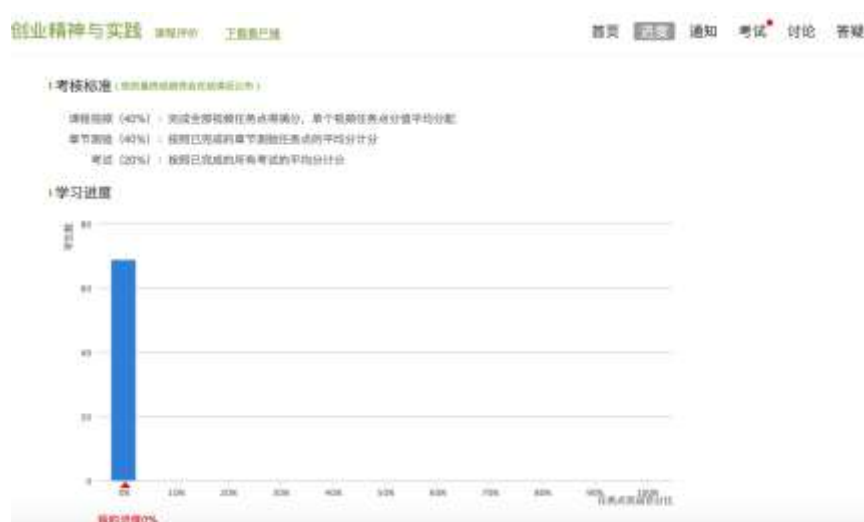


3、登录后点“书房”并进入所学课程，点击章节即可开始学习，有疑问可在在线客服小组提问。



### 三、如何查看课程考核标准？

在课程页面当中点击进入“进度”板块，就可以看到课程的考核标准及目前的学习进度：



## 四、如何继续学习？

进入课程详细页面后，点击待完成的章节即可开始学习。



页面跳转至课程的学习页面，如图：



学生在上图所示页面中，除可继续观看视频外，还可进行以下几项操作：

- 公网标清与本地标清切换

学生在观看视频时，可进行本地标清与公网标清的播放线路的切换。

- 章节测验

学生观看完视频后，点击“测验”，完成相应章节的测试题，可“暂时保存”和“提交”。

## 五、其他问题请参考：

✓ 尔雅通识课程手机移动端使用指南网址：

<http://zhuanli.chaoxing.com/mobile/mooc/tocourse/92299795?apptag=1000>