

# 关于创新创业学院 2023-2024 第二学期网络公共选修课的开课通知

全校师生：

为了进一步丰富我校公共选修课资源，满足广大学生享受全国优质教学资源的需求，本学期由创新创业学院继续开设创新创业类网络公共选修课。为确保学生顺利进行选课及开展相关课程的学习，现将本学期网络公共选修课有关事项通知如下：

注：

1. 本通知仅面向已在教务系统上选课成功的同学（《创业之路——带你玩转商业模式》《创业之路——带你玩转设计思维》《工科中的设计思维》）；若未在教务系统选课，仅在平台上参与学习，则视为本学期未选修以上所列公选课，期末无法登入成绩。

2. 阅读通知前，请先登录教务系统，点击菜单中的“信息查询”-“学生选课情况确认”明确自己选的是哪一门课，往年有很多同学学错了课程，到期末才发现，为时已晚；因此先确认自己所选的课程名称，再看以下对应课程的通知，并关注第三大点所列的注意事项。

## 一、《创业之路——带你玩转商业模式》/《创业之路——带你玩转设计思维》

### （一）学习平台



## 中国大学 MOOC 在线学习平台慕课堂



<https://www.icourse163.org/> (手机 APP: 中国大学 MOOC;

账号密码通用)

注: 所有选《创业之路——带你玩转商业模式》或《创业之路——带你玩转设计思维》公选课的同学, **必须加入对应课程的慕课堂, 期末才能查询并录入成绩, 否则期末做自动退课处理, 即本学期无公选课成绩, 后果自负。加入慕课堂方式见企业微信群公告。**

### (二) 课程信息 (确认教务系统上选的课程, 不要加错、学错)

公选课名称	授课教师	学习平台	开课周期	企业微信群二维码
创业之路——带你玩转 <b>商业模式</b> (网络)	黄明睿	中国大学 MOOC	4-12 周	<p>1 群:</p>  <p>该二维码 3 月 18 日前有效, 重新进入将更新</p> <p>2 群:</p>  <p>该二维码 3 月 18 日前有效, 重新进入将更新</p> <p><b>注: 以上 2 个群任选 1 个加入即可, 每个群的通知内容都是一致的, 不要重复加。</b></p>

<p>创业之路——带你玩转设计思维 (网络)</p>	<p>黄明睿</p>	<p>中国大学MOOC</p>	<p>4-12 周</p>	<p>1 群:</p>  <p>该二维码 3月18日前有效, 重新进入将更新</p> <p>2 群:</p>  <p>该二维码 3月18日前有效, 重新进入将更新</p> <p>注: 以上 2 个群任选 1 个加入即可, 每个群的通知内容都是一致的, 不要重复加。</p>
--------------------------------	------------	-----------------	---------------	--

注:

1. 加入企业微信群后, 禁止在群内发言, 如有疑问请在管理员发布的“共享文档”提问。
2. 加入企业微信群后, 第一时间看群公告中的【必看】文档, 完成相关操作 (务必按步骤加入慕课堂, 并正确修改平台昵称)。此后学习过程中群管理发布的重要消息也必须认真阅读。
3. 本课程除中国大学 MOOC 平台上的任务必须完成外, 开课的中后期还将组织线下教学 (占平时分), 具体时间和参与方式将在企业微信群中通知。

### (三) 学习方式

1. 中国大学 MOOC 账号注册。请下载本通知末尾的“**附件 1.中国大学 MOOC 操作手册（学生版）**”，按步骤进行操作。

2. 中国大学 MOOC 平台个人信息设置。在个人设置栏一律统一修改自己的昵称为“**学号姓名**”（注：**学号必须完整无误，姓名必须为本人在教务系统中的真实姓名，中间不得有任何符号或空格**；如姓名过长，只保留名字前 4 个字，例**阿里木·买买提**同学必须修改昵称为**2020123456789 阿里木买**）。除昵称外的学校、专业、班级、学号、手机、邮箱等信息全部如实填写，个人登陆密码可自行设置。

3. 加入慕课堂开始学习。依据企业微信群中的**【必看】文档**中的步骤成功加入慕课堂后，对应的课程即会出现在网页的“**MOOC 课程**”页面或 app 的“**课程**”页面，点击进入按要求学习即可。

4. 在微信中搜索并关注“**创业之路慕课**”公众号。每周课程上线前，该公众号会推送课程预告，将提醒大家当周需要完成的任务。此外，每周还会推送一篇相关案例分享的文章，帮助大家开拓视野。

### (四) 考核方式

1. 观看教学视频：教学视频一般按周为单位，学生必须在**2024 年 5 月 23 日晚上 23:00 前**观看完本门课程的所有教学视频。

2. 参与每周讨论：每章课程均设置了一道课后讨论题，学习完成当周学习后，必须点进“**课件-讨论**”中参与回复当周讨论题的帖子，至少**参与 8 次（每一章的讨论题均要至少回复 1 次，单章回复多次仅算 1**

次) 才可获得全部分数, 讨论必须在 **2024 年 5 月 23 日晚上 23:00 前** 全部完成。

3. 完成单元测验: 课程部分章节后布置了单元测验 (客观题), 必须在 **2024 年 5 月 23 日晚上 23:00 前** 全部完成。

4. 完成单元作业: 课程的第 2 章和第 6 章分别有一次单元作业 (主观题), 必须在 **2024 年 5 月 9 日晚上 23:00 前** 提交; 并在 **5 月 9 日晚上 23:00-5 月 23 日晚上 23:00** 完成互评 (不进行互评只能得到 80% 的作业分数, 互评份数不足 5 份只能得到 90% 的作业分数)。

5. 课程考核方式: 慕课视频学习结束后, 学生需以网上答题的方式完成系统考试, 考试时间《**创业之路——带你玩转商业模式**》为 **2024 年 4 月 25 日上午 10:30-5 月 9 日晚上 23:00**, 《**创业之路——带你玩转设计思维**》为 **2024 年 4 月 23 日上午 10:30-5 月 9 日晚上 23:00**。此外, 两门课程的期末考试同样需要互评, 均须在 **5 月 9 日晚上 23:00-5 月 23 日晚上 23:00** 完成互评 (不进行互评只能得到 80% 的考试分数, 互评份数不足 5 份只能得到 90% 的考试分数)。成绩合格者给予成绩并获得相应学分, 并可自行申请中国大学 MOOC 学习证书 (不申请也不影响选课学分获取)。

6. 课程考核标准: 选修中国大学 MOOC 平台课程的课程考核各门课程有所差异, 以上所列的**每周讨论、单元测验、单元作业 (含互评)、期末考试 (含互评)** 均占平台成绩的一定分值, 具体占比参见授课平台发布的公告和评分标准。期末该课程总评由平台成绩与平时成绩共同组成, 达到 60 分即为及格, 获得学分。

## 二、《工科中的设计思维》

### （一）学习平台

广师大超星（学银在线）教学平台

<http://gpnu.fanya.chaoxing.com/portal>（手机 APP：学习通；

账号密码通用）

**注：所有选《工科中的设计思维》公选课的同学，开课后会被自动拉入公选课特定的班级，届时在账号中会自动出现本门课程，请勿自行在学习通搜索课程学习。正式开课时间见企业微信群公告。**

### （二）课程信息

公选课名称	授课教师	学习平台	开课周期	企业微信群二维码
<u>工科中的设计思维</u> （网络）	黄明睿	学习通（学银在线）	4-12 周	 该二维码 3月18日前有效，重新进入将更新

**注：**

- 1. 加入企业微信群后，禁止在群内发言，如有疑问请在管理员发布的“共享文档”提问。**
- 2. 本课程除学习通（学银在线）平台上的任务必须完成外，开课的中后期还将组织线下教学（占平时分），具体时间和参与方式将在企业微信群中通知。**

### **(三) 登录方式**

1. 学习通账号注册。请下载本通知末尾的“**附件 2.学习通 (学银在线) 平台操作手册 (学生版)**”，按步骤进行操作。具体先下载学习通 APP, 如未注册请使用**手机号码**注册 (不要选择微信等其他登陆方式), 个人登陆密码可自行设置。

2. 已注册的同学登录并绑定学号, **所选课程学校安排统一导入, 无需自行搜索课程名称加入**, 届时可在**课程卡片**看到已选课程。

3. 在学习过程中如有关于平台系统操作的相关疑问, 可咨询平台在线服务人员。

### **(四) 考核方式**

1. 观看教学视频: 教学视频一般按集为单位, 学生必须在 **2024 年 5 月 23 日晚上 23:00 前**观看完本门课程的所有教学视频。

2. 完成课堂测验: 学习时间内, 学习完某一集视频或一个时间段后, 平台中会依据学习进度弹出作业题 (客观题), 学生需在规定时间内完成所有题目, 课堂测验成绩将作为总评成绩的一部分。该部分须在 **2024 年 5 月 23 日晚上 23:00 前**完成。

3. 课程考核方式: 网络学习结束后, 学生需以网上答题的方式完成系统考试, 考试时间统一为 **2024 年 5 月 1 日上午 10:30-5 月 23 日晚上 23:00**。期末考试必须参加, 否则按退课处理。

4. 课程考核标准：平台成绩，**观看视频占 20%，课堂测验占 20%，期末考试占 60%**。期末该课程总评由平台成绩与平时成绩共同组成，达到 60 分即为及格，获得学分。

### 三、特别提醒

所有选修创新创业类课程的学生必须认真阅读附件对应的操作手册，必须加入企业微信群，并按群公告完成网络课程学习。如发生以下情形，视为未按要求完成课程任务，期末自动按退课处理，相当于本学期末选修相关公选课，也就无法获得相应学分，一切后果由学生本人负责。

1. 选《创业之路——带你玩转商业模式》或《创业之路——带你玩转设计思维》公选课的同学，**未按要求加入对应慕课堂者**，期末无法查询成绩，直接按退课处理；选《工科中的设计思维》公选课的同学，**未按要求在公选课规定的班级中学习者**，期末成绩不作数，直接按退课处理。

2. **学错课程者**，若学习平台有误，直接按退课处理；若是在中国大学 MOOC 平台学混了两门《创业之路》的课程，须在期末录入成绩前联系助教说明情况并更正，否则直接按退课处理。

3. **未按照相关要求修改平台昵称及填写相关信息者**，期末录入成绩前若因昵称错误等情况无法查询学生成绩，直接按退课处理。

4. **未在规定时间内完成对应学习任务，逾期不设补交/补考**（所有同学务必严格按照本通知中所列时间完成对应学习任务，如超过期限未



完成，系统直接锁定分数，无法修改；部分任务若不得分或少得分，平台成绩很可能不及格）。期末可自行登陆平台查看平台成绩，一般情况下，平台成绩及格，则该课程总评可及格，并可获得相应学分；**如平台成绩不及格，期末直接按退课处理。**

5. 课程考试结束后将择日（预计 5 月底或 6 月初）通过企业微信群内对无法查询成绩的同学进行公示（公示期暂未定，一般为 1-3 天，视具体情况而定），届时请各位同学及时关注企业微信消息，若被通知成绩不可查，必须立即联系助教了解原因并配合查分。**公示期后成绩仍不可查的同学，将按退课处理。**

关于公共选修课的其他相关事宜可咨询创新创业学院办公室，联系人：黄老师，联系电话：020-38765279。

附件：

1. 中国大学 MOOC 操作手册（学生版）
2. 学习通（学银在线）平台操作手册（学生版）

广东技术师范大学创新创业学院

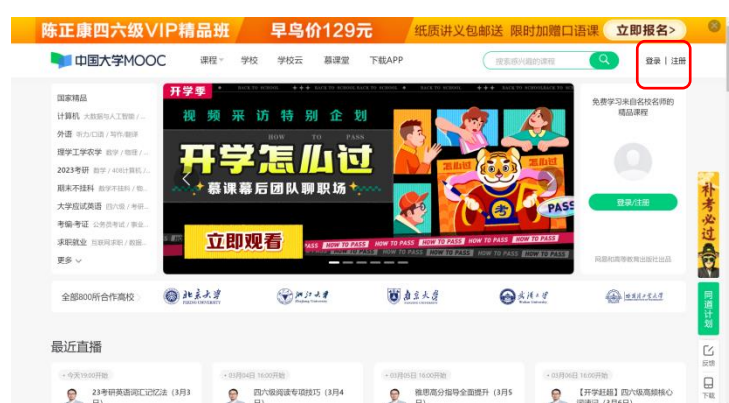
2024 年 3 月 11 日

## 中国大学 MOOC 操作手册（学生版）

为保证学生信息的准确性和完整性，保障学生成绩的获取，要求所有学生首次选修《创业之路-带你玩转设计思维》和《创业之路-带你玩转商业模式》课程时需要使用 PC 端登录。操作步骤如下：

1. 打开中国大学 MOOC 官网，点击右上角的“注册”。

<https://www.icourse163.org/>



2. 选择“其他登录方式”→点击“手机号登陆”→点击“去注册”。

注：所有学生必须使用手机号码登录，以便及时接收课程信息。



特别提醒：部分同学注册时可能被要求认证学校信息，请如实选择学校（广东技术师范大学/学院，因中国大学 MOOC 系统未更新，校名有可能为广东技术师范学院）、专业、班级、学号、姓名等信息。请务必如实认证学校信息，否则后面无法加入慕课堂，学习记录和分数均不可查，期末只能退课。

3. 注册并登录完成后，进入课程界面，点击右上角“个人中心”旁边的头像-“设置”，进入个人中心设置学生本人的基本信息。



4. 进入个人设置页面后，首先需要修改自己的昵称为学生本人“**学号姓名**”。  
注：4 字以上姓名只保留前 4 个字且不带标点，学号与名字之间不要有任何符号或空格（如图，阿里木·买买提同学的昵称为：**2020123456789 阿里木买**）。



5. 所有学生必须点击“立刻登录邮箱验证”，使用自己常用邮箱登录验证，以便及时接收课程相关信息。

\*常用邮箱

未验证

修改邮箱

用于接收课程通知与电子证书。

!

验证邮件已发送到您填写的邮箱，请查收并验证。  
如已验证，请刷新页面；  
如果没有收到验证邮件，① 确认邮箱填写正确；② 确认该邮箱已激活；③ 检查垃圾箱；  
如邮件中链接失效，请点击 [再次发送验证邮件](#)

立刻登录邮箱验证

6. 按照个人资料设置相关信息依次填入手机帐号、真实姓名、性别、身份证号码以及身份类型。

\*手机帐号

18815611662 [更换手机](#)  
用于优质内容推荐及活动提醒，该信息不会对外公开

真实姓名

王蒙

用于证书上的名称，如不填写，则默认为昵称

性别

☐男

☒女

☐其他

生日

请输入

身份证

XXXXXXXXXXXXXXXXXX

请填写你的18位身份证号

\*身份类型

学生

☐在职

☐其他

7. 点击“学校类型”，选择本人就读的学校，并根据学生个人情况，选择学生本人所在院系（图中以“广东技术师范学院”为例，因中国大学 MOOC 网可能暂未更新我们学校已改名的信息）。

\*身份类型

● 学生

○ 在职

○ 其他

学校

\*最高学历

个人简介

选择: 广东

广东商学院华商学院

广东培正学院

广东外语外贸大学

广东外语外贸大学公开...

广东外语艺术职业学院

广东女子职业技术学院

广东岭南职业技术学院

广东工业大学

广东工业大学华立学院

广东工程职业技术学院

广东工贸职业技术学院

广东建设职业技术学院

广东技术师范天河分院

广东技术师范学院

广东技术师范学院北校区

广东教育学院

广东文艺职业学院

广东机电职业技术学院

广东松山职业技术学院

广东水利电力职业技术...

广东海洋

广东海洋大学寸金学院

广东海洋大学海滨学院

广东潮汕职业技术学院

广东白云学院

广东省新闻出版技师学院

广东石油化工职业技术...

选择: 广东 - 广东技术师范学院

中文系

信息工程系

公共管理系

商务系

外语系

天河学院

工商系

教育技术系

机电系

法律系

电子信息工程系

管理系

翻译学院

职业技术教育系

自动化系

艺术设计系

计算机科学系

财务管理系

财税与金融系

财经系

其他

8. 点击最高学历，根据个人情况进行选择，点击“保存”按钮。完成个人信息设置。（图中以“本科”为例）

\*最高学历 ☐ 博士 ☐ 研究生 ☒ 本科 ☐ 专科

☐ 高中 ☐ 初中 ☐ 小学 ☐ 其他

个人简介

保存

9. 完成个人基本信息设置后，学生必须加入对应课程的慕课堂后再进行学习。  
慕课堂加入方式请参见开课通知，加入对应课程的企业微信群，在群公告中查看【必看】文档，按照步骤加入。成功加入慕课堂后，用中国大学 MOOC 手机 APP 点底部“学习”-顶部“慕课堂”，会显示已加入的慕课堂名称。



此图仅为示例，本期慕课堂名称为：24 春广师大公选课慕课堂（商业模式）/24 春广师大公选课慕课堂（设计思维）

### **注意事项:**

- (1) 务必确认自己已经在教务系统中有选到课，确认方法为：登陆教务系统，点击菜单中的“信息查询”-“学生选课情况确认”查看（若仅仅是自行在平台中选课学习，而没有在学校系统中选到课，期末无法登记成绩和学分）；
- (2) 确认在学校系统选到课后，再到中国大学 MOOC 平台上注册账号，注册完后必须按以上第 4 点的要求修改平台昵称；
- (3) 必须使用改好昵称的账号加入慕课堂，根据以上第 9 点确认成功后，再开始学习（如未加入慕课堂或加错慕课堂，系统将无法显示你的平台成绩，期末将自动进行退课处理，退课意味着你本学期没有选到任何一门公选课，也没有对应学分，需要在大三或大四的学期另外补选一门公选课以修满该部分学分）。

# 学银在线平台使用手册

## 学生版





## 完成学习所需的基本操作

### PC 端操作流程：

#### 一、如何登录课程？

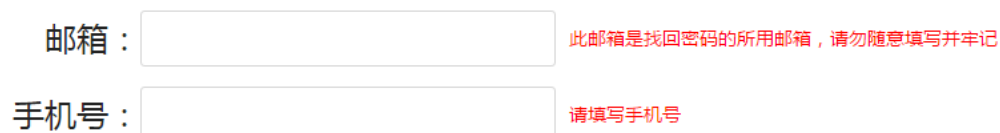
- 1、进入登录页面。打开浏览器，在网址栏中输入学银在线的学校课程平台地址 <http://gpnu.fanya.chaoxing.com/portal>，点击右上角的“登录”，进入登录页面，填写信息（账号为学号，初始密码 123456）后登陆。



The login form consists of several input fields and a button. The first field is for '邮箱/手机号/帐号' (Email/Phone Number/Account). The second field is for '密码' (Password), with a '忘记密码?' (Forgot Password?) link to its right. Below the password field is a CAPTCHA area with the prompt '请输入右边的四位数字' (Please enter the four-digit number on the right) and a box containing the numbers '9 9 2 3'. To the right of the CAPTCHA box is a '看不清' (Can't see) link. At the bottom is a large green '登录' (Login) button.

- 2、完善个人信息，邮箱及手机号码信息是作为找回密码和登陆手机端的必要信息，请填写。

#### 请完善个人信息



This section contains two input fields. The first is labeled '邮箱:' (Email:) and has a red note to its right: '此邮箱是找回密码的所用邮箱，请勿随意填写并牢记' (This email is used for password recovery, please do not fill it out arbitrarily and remember it). The second is labeled '手机号:' (Mobile Number:) and has a red note to its right: '请填写手机号' (Please fill in the mobile number).

- 3、登陆后点击课程卡片进入课程（正式开课后一周内将自动加入课程，无需自行搜索；请  
看开课通知加入企业微信群并留意群信息，了解何时开课）。



## 二、如何利用手机端进行学习？

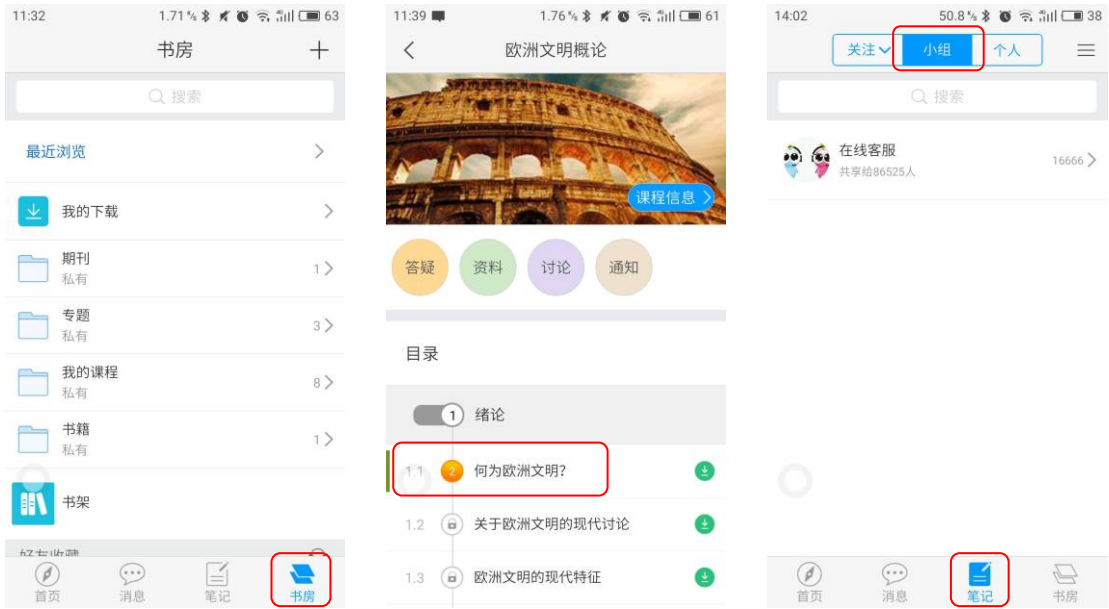
- 1、在登录页面右侧可以看到手机端 APP 的下载二维码，扫码进行下载。



- 2、在“个人账号”栏下用邮箱或手机登录，也可以在“单位账号”下用学校名称和学号登录。请勿使用 qq 或微信进行登录，使用该方式登录的不是学校账号。

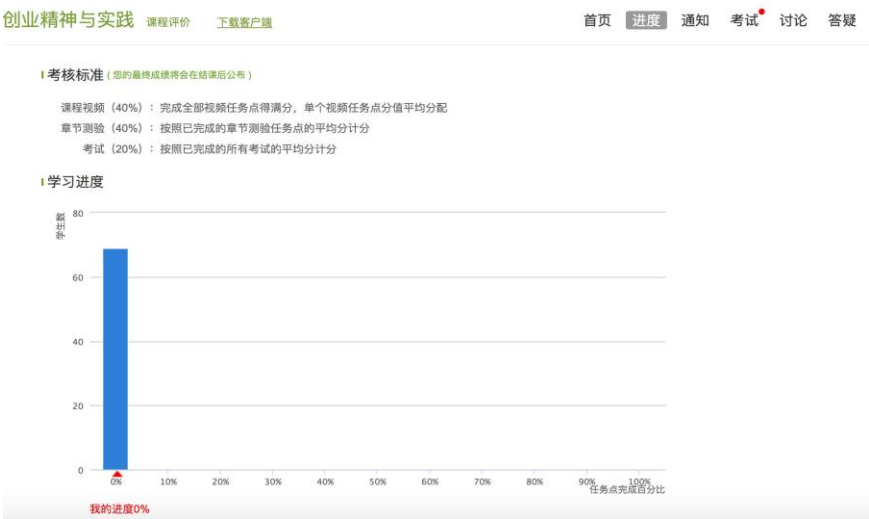


3、登录后点“书房”并进入所学课程，点击章节即可开始学习，有疑问可在在线客服小组提问。



### 三、如何查看课程考核标准？

在课程页面当中点击进入“进度”板块，就可以看到课程的考核标准及目前的学习进度：



## 四、如何继续学习？

进入课程详细页面后，点击待完成的章节即可开始学习。



页面跳转至课程的学习页面，如图：



学生在上图所示页面中，除可继续观看视频外，还可进行以下几项操作：

- 公网标清与本地标清切换

学生在观看视频时，可进行本地标清与公网标清的播放线路的切换。

- 章节测验

学生观看完视频后，点击“测验”，完成相应章节的测试题，可“暂时保存”和“提交”。

## 五、其他问题请参考：

✓ 尔雅通识课程手机移动端使用指南网址：

<http://zhuanli.chaoxing.com/mobile/mooc/tocourse/92299795?apptag=1000>